




RESEAU DE  
SURVEILLANCE

FICHE D'INFORMATION

PARASITISME INTERNE BOVINS



## OBJECTIFS DE LA SURVEILLANCE DU PARASITISME INTER VOIN

UN PARASITISME INTERNE NON CONTROLE PEUT OCCASIONNER DES PERTES IMPORTANTES DANS UN ELEVAGE (DIMINUTION DE LA PRODUCTION LAITIERE, SAISIES D'ABATTOIR...), ET RENDRE LES ANIMAUX PLUS SENSIBLES A D'AUTRES MALADIES. IL EST DONC IMPORTANT DE BIEN LE SURVEILLER DANS VOTRE TROUPEAU POUR EN AMELIORER LE CONTROLE.

L'ELEVEUR POURRA :

- SURVEILLER LE PARASITISME DANS SON ELEVAGE
- TRAITER PLUS EFFICACEMENT ET DE FAÇON RAISONNEE

### LES OUTILS DE SURVEILLANCE

**Symptômes :** affaiblissement, diarrhée, retard de croissance, mauvaise immunité générale, poile piqué...

#### Saisies en abattoir

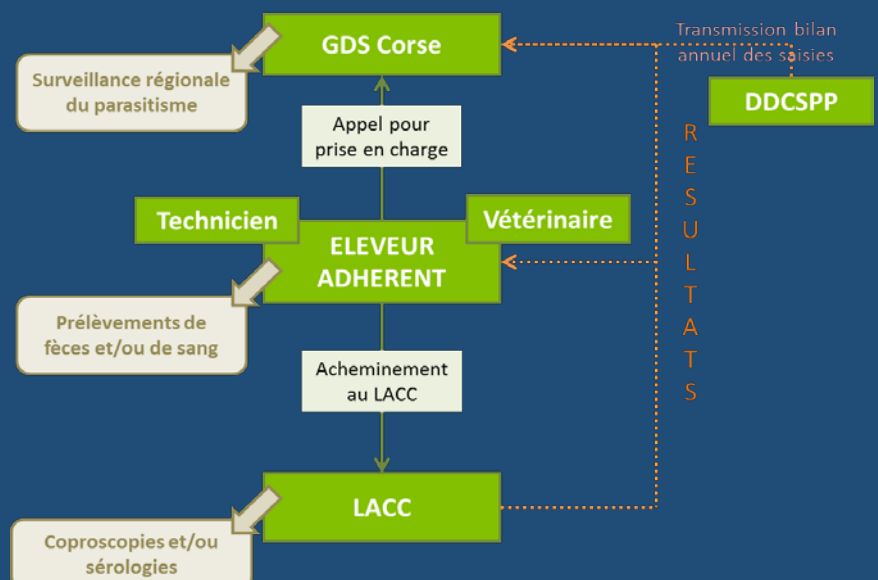
#### Autopsies

#### Coproscopies

**Analyse sur sang :** sérologie pour rechercher la grande douve et/ou dosage du pepsinogène pour les strongles de la caillette

### DISPOSITIF ET ACTEURS

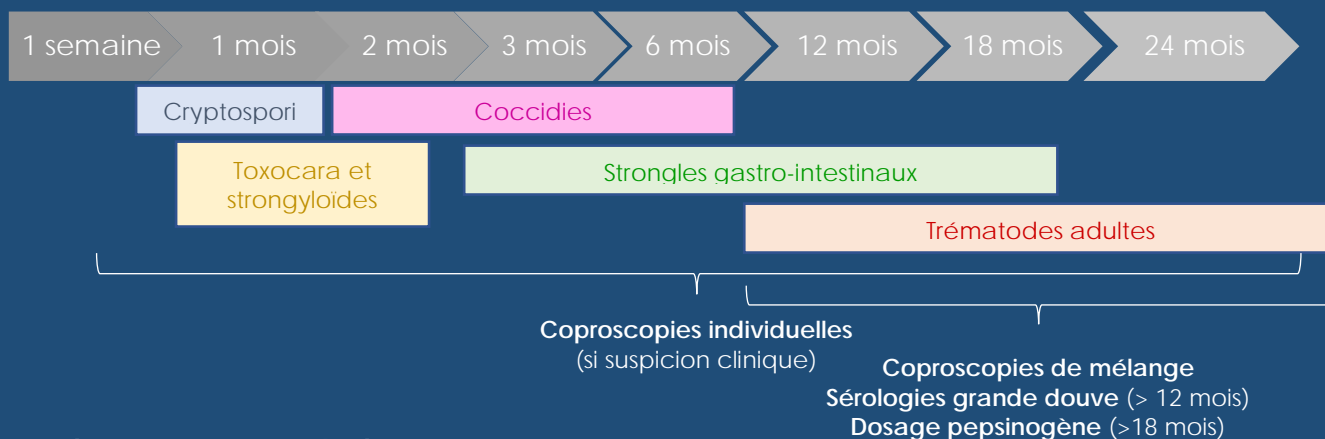
Eleveurs, vétérinaires, techniciens d'élevage, laboratoires, DDCSPP et GDS Corse : de la réalisation des prélèvements au traitement des données en passant par les analyses.





## QUELLES ANALYSES POUR QUELS OBJECTIFS ?

Les analyses demandées vont dépendre des objectifs, de l'âge et de l'état de santé des animaux



### J'ai des animaux malades

Coproscoopies individuelles (3 prélèvements maximum directement dans l'anus)

### Je veux juste connaître l'infestation de mon troupeau

- 1 à 3 coproscoopies de troupeau ou de lot
- 5 sérologies grande douve
- 5 dosages pepsinogènes

### Je veux savoir s'il y a des résistances aux traitements anti parasitaires

- 1 à 3 coproscoopies sur les lots à risque (1 avant traitement et 1 14 jours après)

### REALISATION DES COPROSCOPIES => METTRE RAPIDEMENT A 4°C

*Troupeau* : prélever au sol sur une dizaine de bouses fraîches => 1 seul sachet/parc

*Lot* : prélever à l'anus directement sur 7-10 animaux du lot => 1 animal/pot. NOTER LE N° DU LOT (le LACC fera le mélange)

*Individuelle* : Prélever directement à l'anus 3 animaux max => 1 pot/animal

#### Identification échantillons :

- N° EDE et/ou nom élevage
- N° de lot
- Date prélèvement
- N° animal (10 chiffres)
- Age ou date de naissance

### LES PRISES DE SANG

Mon vétérinaire fait 5 prises de sang au moment de la prophylaxie ou en dehors.

### QUE DEVRAIS-JE PAYER ?

Vérifier en amont que vous êtes bien adhérent au GDS et que vous n'avez pas de dette.

Le GDS Corse rembourse à 80% le montant des frais HT liés à cette (dans la limite de 6 coproscoopies/an, 5 analyses sérologiques grande douve/an et 5 dosages pepsinogènes/an).

### Pour tout complément d'information sur le dispositif, contactez :

- en Corse du Sud, GDS Corse Ajaccio, au 04 95 24 26 95
- en Haute-Corse, GDS Corse Ponte-Leccia, au 04 95 24 46 39 78



GDS Corse, 19 avenue Noël Franchini  
20700 Ajaccio cedex 09