







Quels chargements pour mes zones de biosécurité?

		Chargements recommandés (porcs / ha / an)	Mètres linéaires de clôtures (10 truies + 2 verrats + 170 porcs)
Zone d'élevage	Reproduction 	15	350 m (30m/truie ou verrot)
	Post-sevrage 	25	650 m (8m/porc)
Zone sanitaire	Limite optimale 	90	525 m (2.5m/porc)
	Limite haute 	120	460 m (2m/porc)



APC
Associu di i
Purcaghji
Corsi

